

**BATHROOM MIXERS
BADARMATUREN
GRIFERÍA DE BAÑO**



Table of contents Inhaltsverzeichnis Índice

INTRODUCTION EINFÜHRUNG INTRODUCCIÓN	PAGE SEITE PÁGINA	SERIES SERIE SERIES	PAGE SEITE PÁGINA
About Laveo Über die Marke Laveo Sobre la marca Laveo	3	Alea	8
		Appia	12
		Kvadrato	16
		Largo	22
		Muro	26
		Pinar	30
		Plato	32
		Pola	34
		Pretto	42
		Raila	53
		Rondo	56
		Termico	57
		Volumo	58
ARTICLE ARTIKEL ARTÍCULO	PAGE SEITE PÁGINA		
Laveo mixers Laveo Armaturen Grifería Laveo	5		
Concealed box Unterputzbox Caja empotrada	15		
About Pretto Über Pretto Sobre Pretto	42 / 46 / 47		
Did you know that... Wussten Sie schon, dass... Sabías que...	11 / 13 / 57		
Preparation Präparat Productos de limpieza	62		

About Laveo

LAVEO bathroom mixers - a long-term choice

A broad range of models both for small and large bathrooms, interesting design and proven components make these products truly adorn any interior. The Laveo brand offers you classical, minimalistic or even loft models.

Laveo collections mean an original design confirmed by design awards. You will also find here a variety of finishes to choose from, starting with universal chrome, through pure white and fashionable black, to end with unique graphite or gold.

In addition to the products' attractive visual appearance, the brand ensures proven quality. Advanced production lines, attention to detail or components of European quality enable these taps to be covered by an 8-year warranty*.



8-year
warranty*



European quality
of cartridge

* see the warranty card for detailed warranty terms and conditions



On the cover and inside: Pola countertop
washbasin mixer, Amber granite washbasins
Auf dem Umschlag und innen: Pola Waschbecken-
Aufsatzarmatur, Amber granitspüle
Pola grifo de lavabo monomando sobre
encimera, Amber lavabo de cuarzo

Über die Marke Laveo

Badarmaturen der Marke **LAVEO**
das ist eine Wahl für lange Jahre

Das breit gefächerte Angebot an Modellen, für kleine und große Bäder, ein interessantes Design und bewährte Komponenten bewirken, dass diese Produkte zu einer wahren Zierde eines jeden Innenraums werden. Bei der Marke Laveo stehen klassische, minimalistische und im Loft-Stil gestaltete Modelle zur Auswahl.

Die Kollektionen von Laveo stehen für ein originelles Design, welches seine Bestätigung in den erhaltenen Design-Preisen und -Auszeichnungen findet. Laveo steht aber auch für die Vielfalt der Ausführungen, aus welchen Sie auswählen können, angefangen von dem universellen Chrom über das modische Schwarz bis hin zum einzigartigen Graphit und Gold.

Neben dem attraktiven Aussehen garantiert die Marke eine bewährte Qualität. Die Produktion an fortschrittlichen Fertigungslinien, mit viel Liebe fürs Detail, Ausstattung mit Komponenten von europäischer Qualität - das alles erlaubt es uns, Ihnen eine 8-Jahre-Garantie* für unsere Produkte anzubieten.



8-Jahre-Garantie*



Europäische Qualität der Kartusche

* Einzelheiten zur Garantie in dem Garantieschein

Sobre la marca Laveo

La grifería de baño de la marca **LAVEO**
es una elección para muchos años

Una amplia gama de modelos, tanto para cuartos de baño de espacio reducido como para grandes con un diseño interesante y componentes probados de alta calidad, hace que estos productos sean de decoración para cualquier interior. En la marca Laveo hay para elegir modelos clásicos, minimalistas e incluso de tipo loft.

Las colecciones de Laveo tienen un diseño original, avalado por los premios de diseño recibidos. Presentan una gran variedad de acabados, entre los cuales podemos elegir, empezando por el cromo universal, siguiendo por el blanco puro, el color negro de moda y terminando por colores únicos como antracita y oro.

Además del atractivo aspecto del producto la marca garantiza una alta calidad. La fabricación en líneas avanzadas, el cuidado de los detalles y el equipamiento de calidad europea nos permite ofrecer una garantía de 8 años* para la grifería.



8 años garantía*



cartucho de calidad europea

* para más información sobre la garantía, ver documento de garantía



Laveo mixers

Laveo means also a variety of models guaranteeing easier adaptation to users' needs. When it comes to washbasin mixers, you can choose from among regular and tall ones, countertop-mounted, with fixed or functional swivel spouts. A novelty in our offer are flush-mounted washbasin models. Bath mixers can be selected taking into account the manner of installation - we offer wall- or deck-mounted models, 1-hole bath taps or luxury 3- or even 4-hole tap sets, as well as freestanding mixers.

The vast majority of our models come with practical click-clack plugs that allow you to close or open your washbasin's drain with one touch of your hand. Those who undertake to install a mixer themselves will find our easy installation system invaluable. Everyone who loves tidiness can follow our icons indicating easy-to-clean series. In this catalogue, you can also find clever solutions such as bath mixers with foldable spouts or thermostatic products that increase bathing comfort.

Particularly noteworthy are mixers with Neoperl aerators that introduce air into the water stream thus reducing water consumption, as well as those with ceramic function switches making them work reliably for many years. To those who go for a real metamorphosis of their bathrooms' shower zones, we recommend mixers for concealed installation. This is presently the most fashionable, optically enlarging but also extremely practical solution for small bathrooms where every centimetre of space counts.

Laveo- Armaturen

Laveo steht auch für die Vielfalt von Modellen, die eine leichtere Anpassung an die Bedürfnisse der Nutzer garantiert. Bei den Waschbecken-Armaturen kann man zwischen niedrigen und hohen Produkten auswählen, zwischen Waschtisch-Modellen, mit unbeweglichem oder schwenkbarem funktionalem Auslauf. Eine Neuheit bilden die Unterputz-Waschbecken-Modelle. Die Wannenmodelle kann man hinsichtlich der Montageart auswählen. In unserem Angebot sind Modelle für die Wandmontage, Badewannen-Aufsatzarmatur-Modelle, Einloch-Wannenarmatur-Modelle und 3- und sogar 4-Loch-Luxusmodelle sowie freistehende Boden-Modelle erhältlich.

Die Großzahl der Modelle wurde mit praktischen Klick-Klack-Stöpseln ausgestattet, die mit einer Handberührung den Abfluss im Waschbecken schließen und öffnen. Für Personen, die Armatur selbständig installieren möchten, wird das System einer leichten Montage behilflich sein. Personen, die auf Ordnung Wert legen, verweisen wir durch Bildsymbole auf Serien, die leicht zu reinigen sind. Im Prospekt kann man so clevere Lösungen finden wie klappbare Ausläufe bei den Wannenarmaturen und thermostatische Produkte, die den Badekomfort steigern.

Besondere Aufmerksamkeit verdienen auch Armaturen, die mit einem Neoperl-Strahlregler ausgestattet sind, der den Wasserstrahl belüftet, wodurch der Wasserverbrauch reduziert wird, sowie Armaturen mit Keramik-Funktions-Umschaltern, die bewirken, dass die Armaturen jahrelang zuverlässig funktionieren. Speziell für diejenigen, die in ihren Badezimmern wahre Metamorphosen im Duschbereich vollbringen wollen, haben wir eine Unterputz-Armatur entwickelt. Das ist die modischste, optisch flächenvergrößernde, aber auch momentan praktischste Lösung für Bäder mit kleiner Fläche, wo jeder Zentimeter zählt.

Grifería Laveo

Nuestra gran variedad de modelos garantiza que nos adaptemos más fácilmente a las necesidades del usuario. En la grifería para lavabo podrás elegir entre grifos de caño bajo y alto, sobre encimera, de caño fijo o también grifos con el práctico caño giratorio. Como novedad presentamos los modelos empotrados para lavabo. Los modelos para bañera se pueden seleccionar teniendo en cuenta la manera de instalación, en nuestra oferta de productos disponemos de grifos de pared o de repisa sobre la bañera, también grifos de bañera de 1 orificio o conjuntos de lujo de 3 o 4 orificios, así como grifos de pie.

La mayoría de modelos están equipados con la válvula clic-clac que es muy práctica, ya que solo con un toque de mano te permitirá cerrar o abrir el desagüe del lavabo. Aquellas personas que instalen ellas mismas estos grifos apreciarán el sistema de fácil instalación que presentan. Para los que valoran el orden mostramos con iconos las series de grifos fáciles de limpiar. En este catálogo encontrarás soluciones ingeniosas como las de los caños abatibles en grifos para bañera o grifería termostática que aumentará la comodidad del baño.

Destacan especialmente los grifos monomandos con el aireador Neoperl, el cual airea el chorro de agua y gracias a ello, se reduce el consumo de agua, y también los equipados con inversor cerámico para los cambios de función que los hacen funcionar de forma fiable durante muchos años. Para aquellos que quieran realizar una verdadera metamorfosis en la zona de la ducha del baño recomendamos la grifería empotrada. En la actualidad, es la solución más moderna y práctica para los cuartos de baño pequeños, donde cada centímetro cuenta y además ópticamente aumenta el espacio.

Muro upright washbasin mixer
Muro stehende Waschbecken-Armatur
Muro, grifo de lavabo monomando, de repisa



Alea

Bathroom mixer series | Badarmaturen-Serie | Serie de grifería de baño



WASHBASIN MIXER upright with plug^{*/**} | STEHENDE WASHBECKEN-ARMATUR mit Stöpsel^{*/**} | GRIFO DE LAVABO MONOMANDO de repisa, con válvula de desagüe^{*/**}



CHROME
CHROM
CROMO
BLE_022D

EAN:5907791125880



WHITE/CHROME
WEISS/CHROM
BLANCO/CROMO
BLE_622D

EAN:5907791125927




WASHBASIN MIXER upright countertop^{*/***} | WASHBECKEN-ARMATUR Waschtisch-Armatur^{*/***} | GRIFO DE LAVABO MONOMANDO sobre encimera^{*/***}



CHROME
CHROM
CROMO
BLE_02ND

EAN:5907791125897



WHITE/CHROME
WEISS/CHROM
BLANCO/CROMO
BLE_62ND

EAN:5907791125934

spout reach | Reichweite des Auslaufs | alcance del caño: 106 mm
mixer height | Höhe der Armatur | altura del grifo: 151 mm

spout reach | Reichweite des Auslaufs | alcance del caño: 160 mm
mixer height | Höhe der Armatur | altura del grifo: 259 mm

Product features | Produkteigenschaften | Características del producto



spout reach | Reichweite des Auslaufs | alcance del caño: 125 mm

mixer height | Höhe der Armatur | altura del grifo: 171 mm



WASHBASIN MIXER upright with L-shaped spout^{*/***} | STEHENDE WASHBECKEN-ARMATUR mit L-Auslauf^{*/***} | GRIFO DE LAVABO MONOMANDO de repisa, monomando, con caño en L^{*/***}



CHROME
CHROM
CROMO
BLE_025D

EAN:5907791117816



WHITE/CHROME
WEISS/CHROM
BLANCO/CROMO
BLE_625D

EAN:5907791117823



Alea 3-hole bath mixer
Alea 3-Loch-Wannenarmatur
Alea grifo de bañera monomando 3 orificios



SHOWER MIXER for concealed installation with switch | UNTERPUTZ-DUSCHARMATUR mit Umschalter | GRIFO DE DUCHA empotrado monomando con desviador de caudal



CHROME
CHROM
CROMO
BLE_00PD

EAN:5907791144867



WHITE/CHROME
WEISS/CHROM
BLANCO/CROMO
BLE_60PD

EAN:5907791144874



SHOWER MIXER wall-mounted without shower set | DUSCHARMATUR FÜR WANDMONTAGE ohne Brauseset | GRIFO DE DUCHA de pared, monomando, sin set de ducha



CHROME
CHROM
CROMO
BLE_040D

EAN:5907791125903



WHITE/CHROME
WEISS/CHROM
BLANCO/CROMO
BLE_640D

EAN:5907791125941

Alea


Bathroom mixer series | Badarmaturen-Serie |
Serie de grifería de baño



BATH MIXER upright 3-hole | STEHENDE 3-LOCH-
WANNENARMATUR | GRIFO DE BAÑERA de repisa,
monomando, 3 orificios



spout reach | Reichweite des Auslaufs | alcance del caño: 206 mm
total height | Gesamthöhe | altura total: 252 mm



BATH MIXER wall-mounted without shower set |
WANNENARMATUR FÜR WANDMONTAGE ohne Brauseset |
GRIFO DE BAÑERA de pared, monomando, sin set de ducha



spout reach | Reichweite des Auslaufs | alcance del caño: 159 mm

PRODUCT AWARDED in a prestigious competition |
EIN IM ANGESEHENEN WETTBEWERB preiskröntes
Produkt | PRODUCTO PREMIADO en el prestigioso
concurso



BATH MIXER wall-mounted with swivel spout without shower set |
WANNENARMATUR FÜR WANDMONTAGE mit schwenkbarem
Auslauf, ohne Brauseset | GRIFO DE BAÑERA de pared,
monomando, con caño abatible sin set de ducha



spout reach | Reichweite des Auslaufs | alcance del caño: 171 mm



BIDET MIXER upright with automatic plug | STEHENDE BIDETAR-
MATUR stehende Bidetarmatur mit automatischem Stöpsel |
GRIFO DE BIDÉ de repisa, monomando, con válvula automática



spout reach | Reichweite des Auslaufs | alcance del caño: 129 mm
mixer height | Höhe der Armatur | altura del grifo: 145 mm



Alea wall-mounted bath mixer
with a swivel spout

Alea - Wannenarmatur
für Wandmontage mit
schwenkbarem Auslauf

Alea grifo de bañera
monomando, de pared, con
caño abatible



Did you know that...

The best choice for small bathrooms with bathtubs are wall-mounted mixers with foldable spouts. This clever solution allows you to fold the spout away as soon as the bath is filled with water, and thus have more space when bathing. Additionally, there is no risk that you or your children bump against the spout. The same mixer can be also installed in a shower. This way you gain a spout in your shower cubicle to fill a bowl with water for cleaning purposes faster.

One of the most critical elements of a bath mixer is its function switch that allows you to change the water flow from the spout to the hand shower and back. If you want this part to work reliably in the long term, choose a mixer with a ceramic function switch.

Wussten Sie schon, dass...

Es ist besser, für kleine Badezimmer mit Badewanne eine Armatur für Wandmontage mit klappbarem Auslauf auszuwählen. Diese clevere Lösung wird es erlauben, den Auslauf gleich nach der Füllung der Badewanne mit Wasser zusammenzuklappen, wodurch Sie mehr Platz während des Bades gewinnen. Bei solcher Lösung besteht auch kein Risiko, dass Sie oder die Kinder beim Baden gegen den Auslauf stoßen. Die gleiche Armatur können Sie auch unter der Dusche installieren. Dadurch gewinnen Sie in der Duschkabine einen Auslauf, dank welchem Sie schneller die Schüssel zum Putzen mit Wasser befüllen werden.

Einer der kritischsten Punkte der Wannenarmatur ist der Funktionsumschalter, der es erlaubt, den Wasserausfluss von dem Auslauf der Armatur auf den Duschkopf umzuschalten. Wenn Sie sichergehen möchten, dass dieses Element lange Jahre zuverlässig funktioniert, dann wählen Sie eine Armatur mit einem Funktionsumschalter aus Keramik.

Sabías que...

Para cuartos de baño pequeños con bañera lo mejor es elegir grifería de pared con caño abatible. Esta ingeniosa solución permite plegar el caño después de llenar la bañera de agua y así ganarás más espacio durante el baño. Además, no habrá riesgo de que tú o tus hijos se golpeen contra el caño. Este mismo grifo también lo puedes instalar en la ducha, obteniendo así un grifo en la cabina de ducha con el que llenarás más rápido cualquier recipiente cuando sea necesario limpiar.

Uno de los elementos más importantes de los grifos de bañera es el cambio de función, que es el que nos permite cambiar el flujo de agua desde el caño del grifo a la ducha de mano y viceversa. Si quieres estar seguro de que este elemento va a funcionar durante muchos años, elige grifería con cambio de función cerámico.

Appia

Bathroom mixer series | Badarmaturen-Serie | Serie de grifería de baño

Product features | Produkteigenschaften | Características del producto



WASHBASIN MIXER upright with plug**/**/** |
STEHENDE WASHBECKEN-ARMATUR mit
automatischem Stöpsel**/**/** | GRIFO
DE LAVABO de repisa, monomando, con
válvula de desagüe**/**/**



CHROME
CHROM
CROMO
BLP_022D

EAN:5907791122797

spout reach | Reichweite des Auslaufs |
alcance del caño: 109 mm

mixer height | Höhe der Armatur |
altura del grifo: 143 mm



WASHBASIN MIXER upright with swivel
spout** | STEHENDE WASHBECKEN-
ARMATUR mit schwenkbarem Auslauf** |
GRIFO DE LAVABO de repisa, monomando,
con caño giratorio**



CHROME
CHROM
CROMO
BLP_026D

EAN:5907791127815

spout reach | Reichweite des Auslaufs |
alcance del caño: 152 mm

mixer height | Höhe der Armatur |
altura del grifo: 110 mm



BATH MIXER upright without shower set |
STEHENDE WANNENARMATUR ohne
Brauseset | GRIFO DE BAÑERA de repisa,
monomando, sin set de ducha



CHROME
CHROM
CROMO
BLP_015D

EAN:5907791129567

spout reach | Reichweite des Auslaufs |
alcance del caño: 137 mm

mixer height | Höhe der Armatur |
altura del grifo: 112 mm



BATH MIXER upright one-hole without
shower set**/**/** | STEHENDE EINLOCH-
WANNENARMATUR ohne Brauseset**/**/** |
GRIFO DE BAÑERA de repisa, de 1 orificio,
sin set de ducha**/**/**



CHROME
CHROM
CROMO
BLP_01JD

EAN:5907791129840

spout reach | Reichweite des Auslaufs |
alcance del caño: 115 mm

mixer height | Höhe der Armatur |
altura del grifo: 150 mm



BATH MIXER wall-mounted with
swivel spout without shower set |
WANNENARMATUR MIT WANDMONTAGE mit
schwenkbarem Auslauf, ohne Brauseset |
GRIFO DE BAÑERA de pared, monomando,
con caño giratorio



CHROME
CHROM
CROMO
BLP_01FD

EAN:5907791102997

spout reach | Reichweite des Auslaufs |
alcance del caño: 272 mm

mixer height | Höhe der Armatur |
altura del grifo: 185 mm



SHOWER MIXER for concealed installation
without switch | UNTERPUTZ-DUSCHAR-
MATUR ohne Umschalter | GRIFO DE
DUCHA empotrado, monomando, sin
inversor de cambio de función



CHROME
CHROM
CROMO
BLP_00QD

EAN:5907791102935



SHOWER MIXER for concealed
installation with switch | UNTERPUTZ-
DUSCHARMATUR mit Umschalter | GRIFO
DE DUCHA empotrado, monomando, con
inversor de cambio de función



CHROME
CHROM
CROMO
BLP_00PD

EAN:5907791102911



SHOWER MIXER wall-mounted without
shower set | DUSCHARMATUR mit
Wandmontage ohne Brauseset | GRIFO
DE DUCHA de pared, monomando, sin set
de ducha



CHROME
CHROM
CROMO
BLP_040D

EAN:5907791122803



BATH MIXER wall-mounted without
shower set | WANNENARMATUR MIT
WANDMONTAGE ohne Brauseset | GRIFO
DE BAÑERA de pared, monomando, sin
set de ducha



CHROME
CHROM
CROMO
BLP_010D

EAN:5907791122780

spout reach | Reichweite des Auslaufs |
alcance del caño: 172 mm

Did you know that...

Regular maintenance of your bathroom fittings will prolong their efficient functioning. You may clean your taps using natural agents. A 1:1 vinegar and water solution removes limescale very effectively.

Wussten Sie schon, dass...

Eine systematische Pflege der Armatur für ihr zügiges Funktionieren sorgen wird. Zur Reinigung der Armatur können Sie natürliche Reinigungsmittel verwenden. Sehr wirksam bei der Entfernung der Kalkbeläge wird eine Lösung aus Essig und Wasser im Verhältnis von 1:1 sein.


Sabías que...

El mantenimiento regular de limpieza de la grifería prolonga su eficiente funcionamiento. Para limpiar la grifería puedes usar productos naturales. La mezcla de vinagre y agua en proporción 1:1 es muy eficaz para eliminar las manchas o sedimentos de cal.



Concealed box | Unterputzbox | Caja empotrada

This specialised solution for flush-mounted mixers makes their installation easier because all mixer elements not visible during use are „hidden” in a special plastic container equipped with an additional leveling element. This solution will also give you a sense of security - should there be a need for mixer cartridge maintenance, it will make it easier for the fixer to reach the elements under the tiles than in the case of standard flush-mounted mixers that come without the box.



Das ist eine tolle Lösung für Armaturen mit Unterputz-Montage, die dafür sorgen wird, dass die Installation der Armatur leichter fällt, weil alle während der Nutzung unsichtbaren Elemente der Armatur in einem speziellen Plastik-Würfel (Box) „verborgen“ sind, der zusätzlich mit einem nivellierenden Element ausgestattet ist. Diese Lösung sorgt für das Gefühl von Sicherheit - und falls mal eine Wartung der Kartusche der Armatur notwendig sein sollte, wird der Installateur einen leichteren Zugang zu den dauerhaft unter den Fliesen verborgenen Elementen haben als im Falle von Standard-Unterputz-Armaturen ohne die Box.

Es una solución especializada para la grifería empotrada ya que facilita su instalación y todas las piezas del grifo, no visibles durante su uso, están „ocultas,” en una caja cúbica especial de plástico, a su vez equipada adicionalmente con un elemento nivelador. Esta solución te dará una sensación de tranquilidad ya en caso de ser necesario revisar el cabezal del grifo el fontanero accederá más fácilmente a estas piezas, permanentemente ocultas bajo el azulejo, que en el caso de grifería empotrada sin caja.

Kvadrato

Bathroom mixer series | Badarmaturen-Serie | Serie de grifería de baño

WASHBASIN MIXER upright with plug* | STEHENDE WASHBECKEN-ARMATUR mit Stöpsel* | GRIFO DE LAVABO de repisa, monomando, con válvula de desagüe*

spout reach | Reichweite des Auslaufs | alcance del caño: 126 mm

mixer height | Höhe der Armatur | altura del grifo: 143 mm



CHROME
CHROM
CROMO
BLQ_022D
EAN:5907791127549



BLACK
SCHWARZ
NEGRO
BLQ_722D
EAN:5907791177391

WASHBASIN MIXER upright countertop*/** | STEHENDE WASHBECKEN-AUFSATZARMATUR*/** | GRIFO DE LAVABO sobre encimera*/**, monomando

spout reach | Reichweite des Auslaufs | alcance del caño: 170 mm

mixer height | Höhe der Armatur | altura del grifo: 285 mm



CHROME
CHROM
CROMO
BLQ_02ND
EAN:5907791177889



BLACK
SCHWARZ
NEGRO
BLQ_72ND
EAN:5907791177872

Product features | Produkteigenschaften | Características del producto



**


*

Kvadrato washbasin mixer for concealed installation
Kvadrato Unterputz-Washbeckenarmatur
Kvadrato grifo de lavabo empotrado, bimanudo




WASHBASIN MIXER for concealed installation* | UNTERPUTZ-WASHBECKEN-ARMATUR* | GRIFO DE LAVABO empotrado*, monomando

spout reach | Reichweite des Auslaufs | alcance del caño: 225 mm



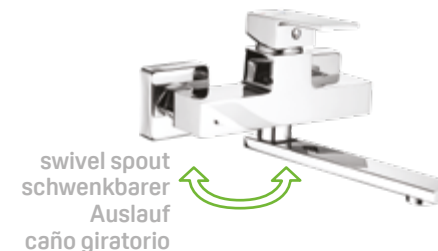
CHROME
CHROM
CROMO
BLQ_022P
EAN:5907791177438



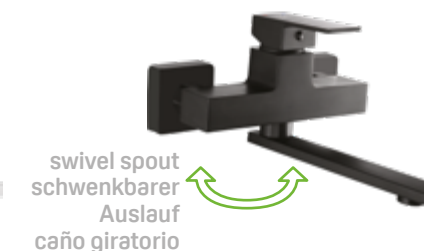
BLACK
SCHWARZ
NEGRO
BLQ_722P
EAN:5907791177421

WASHBASIN MIXER wall-mounted* | WASHBECKEN-ARMATUR mit Wandmontage* | GRIFO DE LAVABO de pared*, monomando

spout reach | Reichweite des Auslaufs | alcance del caño: 209 mm



CHROME
CHROM
CROMO
BLQ_050D
EAN:5907791177261



BLACK
SCHWARZ
NEGRO
BLQ_750D
EAN:5907791177278

Kvadrato

Bathroom mixer series | Badarmaturen-Serie | Serie de grifería de baño

BATH MIXER wall-mounted without shower set | WANNENARMATUR mit Wandmontage ohne Brauseset | GRIFO DE BAÑERA de pared, monomando, sin set de ducha

spout reach | Reichweite des Auslaufs | alcance del caño: 184 mm



CHROME
CHROM
CROMO
BLQ_010D

EAN:5907791127532



BLACK
SCHWARZ
NEGRO
BLQ_710D

EAN:5907791177858



BATH MIXER 3-hole | 3-LOCH-WANNENARMATUR | GRIFO DE BAÑERA 3 orificios, monomando

spout reach | Reichweite des Auslaufs | alcance del caño: 206 mm

total height | Gesamthöhe | altura total: 225 mm



CHROME
CHROM
CROMO
BLQ_013D

EAN:5907791143358



BLACK
SCHWARZ
NEGRO
BLQ_713D

EAN:5907791177414



Kvadrato 3-hole bath mixer
Kvadrato 3-Loch-Wannenarmatur
Kvadrato grifo de bañera monomando, 3 orificios

BIDET MIXER upright with automatic plug | STEHENDE BIDETARMATUR mit automatischem Stöpsel | GRIFO DE BIDÉ, de repisa, monomando, con válvula de desagüe automática

spout reach | Reichweite des Auslaufs | alcance del caño: 121 mm

mixer height | Höhe der Armatur | altura del grifo: 130 mm



CHROME
CHROM
CROMO
BLQ_032D

EAN:5907791127556



BLACK
SCHWARZ
NEGRO
BLQ_732D

EAN:5907791177391



SHOWER MIXER wall-mounted without shower set | DUSCHARMATUR mit Wandmontage ohne Brauseset | GRIFO DE DUCHA de pared, monomando, sin set de ducha



CHROME
CHROM
CROMO
BLQ_040D

EAN:5907791127563



BLACK
SCHWARZ
NEGRO
BLQ_740D

EAN:5907791177865



SHOWER MIXER thermostatic without shower set | THERMOSTAT-DUSCHARMATUR ohne Duschset | GRIFO DE DUCHA termostático, monomando sin set de ducha



CHROME
CHROM
CROMO
BLQ_04TD

EAN:5907791175359



BLACK
SCHWARZ
NEGRO
BLQ_74TD

EAN:5907791175366

Kvadrato

Bathroom mixer series | Badarmaturen-Serie | Serie de grifería de baño



SHOWER MIXER for concealed installation with set | UNTER-PUTZ-DUSCHARMATUR mit Set | CONJUNTO DE DUCHA empotrado, monomando


hose type: metal braided rubber | **Art des Schlauchs:** Gummi in Metallummantelung | **tipo de flexo:** goma envuelta en acero trenzado

hose length | Schlauchlänge | longitud del flexo: 1500 mm

rain shower size | Abmessungen der Kopfbrause | medida del rociador: 200 × 200 mm
anti-twist system | Anti-Verdreh-System | sistema anti-torsión



 CHROME
CHROM
CROMO
BLQ_002P
EAN:5907791148759

 BLACK
SCHWARZ
NEGRO
BLQ_702P
EAN:5907791177407



Kvadrato flush-mounted shower mixer
Kvadrato Unterputz-Brausearmatur
Kvadrato grifo de ducha monomando empotrado

Largo

Bathroom mixer series | Badarmaturen-Serie | Serie de grifería de baño

WASHBASIN MIXER upright
with plug*/**/*** |
STEHENDE WASHBECKEN-
ARMATUR mit Stöpsel*/**/*** |
GRIFO DE LAVABO de repisa,
monomando, con válvula de
desagüe*/**/***

spout reach | Reichweite
des Auslaufs | alcance
del caño: 106 mm

mixer height | Höhe
der Armatur | altura del
grifo: 134 mm



CHROME
CHROM
CROMO
BAH_022D
EAN:5907791146526



WHITE/CHROME
WEISS/CHROM
BLANCO/CROMO
BAH_622D
EAN:5907791146588



BLACK/CHROME
SCHWARZ/CHROM
NEGRO/CROMO
BAH_722D
EAN:5907791146649

WASHBASIN
MIXER countertop
with plug*/**/*** |
AUFSATZWASHBECKEN
mit Stöpsel*/**/*** |
GRIFO DE LAVABO sobre
encimera con válvula de
desagüe*/**/***

spout reach | Reichweite
des Auslaufs | alcance
del caño: 160 mm

mixer height | Höhe
der Armatur | altura del
grifo: 245 mm



CHROME
CHROM
CROMO
BAH_02ND
EAN:5907791146533



WHITE/CHROME
WEISS/CHROM
BLANCO/CROMO
BAH_62ND
EAN:5907791146595



BLACK/CHROME
SCHWARZ/CHROM
NEGRO/CROMO
BAH_72ND
EAN:5907791146656

Product features | Produkteigenschaften | Características del producto



**

*

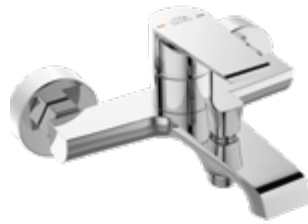
Largo countertop washbasin mixer
Largo Waschbecken-Aufsatzarmatur
Largo grifo de lavabo monomando, sobre encimera



Largo

Bathroom mixer series | Badarmaturen-Serie | Serie de grifería de baño

BATH MIXER
wall-mounted
without shower set |
WANNENARMATUR mit
Wandmontage ohne
Brauseset |
GRIFO DE BAÑERA de
pared, monomando, sin
set de ducha



CHROME
CHROM
CROMO
BAH_010D
EAN:5907791146519



WHITE/CHROME
WEISS/CHROM
BLANCO/CROMO
BAH_610D
EAN:5907791146571



BLACK/CHROME
SCHWARZ/CHROM
NEGRO/CROMO
BAH_710D
EAN:5907791146632

spout reach | Reichweite des Auslaufs | alcance del caño: 169 mm

SHOWER MIXER wall-
mounted without
shower set |
BRAUSEARMATUR FÜR
WANDMONTAGE ohne
Duschset |
GRIFO DE DUCHA de
pared, monomando, sin
set de ducha



CHROME
CHROM
CROMO
BAH_040D
EAN:5907791146557



WHITE/CHROME
WEISS/CHROM
BLANCO/CROMO
BAH_640D
EAN:5907791146618



BLACK/CHROME
SCHWARZ/CHROM
NEGRO/CROMO
BAH_740D
EAN:5907791146670

BIDET MIXER upright
with plug*/*** |
STEHENDE BIDETARMATUR
mit Stöpsel*/*** |
GRIFO DE BIDÉ de repisa,
monomando, con válvula
de desagüe*/***



CHROME
CHROM
CROMO
BAH_032D
EAN:5907791146540



WHITE/CHROME
WEISS/CHROM
BLANCO/CROMO
BAH_632D
EAN:5907791146601



BLACK/CHROME
SCHWARZ/CHROM
NEGRO/CROMO
BAH_732D
EAN:5907791146663

spout reach | Reichweite des Auslaufs | alcance del caño: 110 mm
mixer height | Höhe der Armatur | altura del grifo: 127 mm

SHOWER MIXER
for concealed installation
with switch |
UNTERPUTZ-
DUSCHARMATUR
mit Umschalter |
GRIFO DE DUCHA
empotrado, monomando,
con inversor de cambio
de función



CHROME
CHROM
CROMO
BAH_00PD
EAN:5907791146564



WHITE/CHROME
WEISS/CHROM
BLANCO/CROMO
BAH_60PD
EAN:5907791146625



BLACK/CHROME
SCHWARZ/CHROM
NEGRO/CROMO
BAH_70PD
EAN:5907791146687



Muro

DESIGN AWARD:



Bathroom mixer series | Badarmaturen-Serie |
Serie de grifería de baño

WASHBASIN MIXER upright with plug*/**/*** | stehende
WASCHBECKEN-ARMATUR mit Stöpsel*/**/*** |
GRIFO DE LAVABO de repisa con válvula de desagüe*/**/***



BLACK
SCHWARZ
NEGRO
BAU_722D
EAN:5907791166197



GRAPHITE
GRAPHIT
ANTRACITA
BAU_922D
EAN:5907791166265

spout reach | Reichweite des Auslaufs | alcance del caño: 114 mm
mixer height | Höhe der Armatur | altura del grifo: 178 mm

Product features | Produkteigenschaften |
Características del producto



**

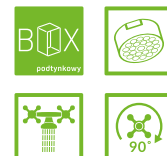
*



Muro upright washbasin mixer
Muro stehende Waschbecken-
Armatur
Muro grifo de lavabo monomando,
de repisa



WASHBASIN MIXER
upright countertop*/*** |
STEHENDE WASCHBECKEN-
AUFSATZARMATUR*/*** |
GRIFO DE LAVABO sobre
encimera*/***, monomando



WASHBASIN MIXER for
concealed installation* |
UNTERPUTZ-WASCHBECKEN-
ARMATUR* |
GRIFO DE LAVABO
empotrado*, bimando



BLACK
SCHWARZ
NEGRO
BAU_72ND
EAN:5907791166227

spout reach | Reichweite des Auslaufs |
alcance del caño: 178 mm
mixer height | Höhe der Armatur | altura
del grifo:
317 mm



GRAPHITE
GRAPHIT
ANTRACITA
BAU_92ND
EAN:5907791166296



BLACK
SCHWARZ
NEGRO
BAU_722P
EAN:5907791166203

spout reach | Reichweite des Auslaufs |
alcance del caño: 179 mm



GRAPHITE
GRAPHIT
ANTRACITA
BAU_922P
EAN:5907791166272



Muro washbasin
mixer for concealed
installation
Muro Unterputz-
Waschbeckenarmatur
Muro grifo de
lavabo empotrado,
bimando

Muro

Bathroom mixer series | Badarmaturen-Serie |
Serie de grifería de baño

DESIGN AWARD:



swivel spout
schwenkbarer
Auslauf
caño giratorio

WASHBASIN MIXER upright
with L-shaped spout*/*** |
STEHENDE WASHBECKEN-
AUFSATZARMATUR mit
L-Auslauf*/*** |
GRIFO DE LAVABO de repisa,
monomando, con caño en L*/***

BLACK
SCHWARZ
NEGRO
BAU_725D
EAN:5907791166210

GRAPHITE
GRAPHIT
ANTRACITA
BAU_925D
EAN:5907791166289

spout reach | Reichweite des Auslaufs | alcance del caño: 151 mm
mixer height | Höhe der Armatur | altura del grifo: 231 mm



BLACK
SCHWARZ
NEGRO
BAU_732D
EAN:5907791166234

GRAPHITE
GRAPHIT
ANTRACITA
BAU_932D
EAN:5907791166302



BIDET MIXER upright with plug*/*** |
STEHENDE BIDETARMATUR mit Stöpsel*/*** |
GRIFO DE BIDÉ de repisa, monomando, con válvula
de desagüe*/***

spout reach | Reichweite des Auslaufs | alcance del caño: 107 mm
mixer height | Höhe der Armatur | altura del grifo: 178 mm

Muro upright washbasin mixer
with an L-shaped spout
Muro stehende Waschbecken-
Armatur mit L-Auslauf
Muro grifo de lavabo
monomando, de repisa, con
caño en L



BLACK
SCHWARZ
NEGRO
BAU_711P
EAN:5907791166180



GRAPHITE
GRAPHIT
ANTRACITA
BAU_911P
EAN:5907791166258



BATH AND SHOWER MIXER
for concealed installation with
shower set | UNTERPUTZ-WANNEN-
BRAUSEARMATUR mit Brauseset |
CONJUNTO DE BAÑERA – DUCHA
empotrado

spout reach | Reichweite des Auslaufs |
alcance del caño: 180 mm



hose type: metal braided rubber |
Art des Schlauchs: Gummi in
Metallummantelung | tipo de
flexo: goma envuelta en acero
trenzado

hose length | Schlauchlänge |
longitud del flexo: 1500 mm
rain shower size | Abmessungen
der Kopfbrause | medida del
rociador: Ø250 mm

anti-twist system | Anti-Verdreh-
System | sistema anti-torsión



Muro bath and
shower mixer
for concealed
installation with
a shower set
Muro Unterputz-
Armatur für Wanne
und Dusche mit
Brauseset
Muro conjunto de
grifería empotrada
de bañera-ducha
con set de ducha

Pinar

NEW

Bathroom mixer series | Badarmaturen-Serie | Serie de grifería de baño

WASHBASIN MIXER upright with plug^{*/**/***} | STEHENDE WASHBECKEN-ARMATUR mit Stöpsel^{*/**/***} | GRIFO DE LAVABO de repisa, monomando, con válvula de desagüe^{*/**/***}

spout reach | Reichweite des Auslaufs | alcance del caño: 115 mm
mixer height | Höhe der Armatur | altura del grifo: 158 mm



CHROME
CHROM
CROMO
BAW_022D

EAN:5907791184597




BLACK
SCHWARZ
NEGRO
BAW_722D

EAN:5907791184658

UPRIGHT COUNTERTOP WASHBASIN FAUCET with a swivel spout^{*/***} | WASCHTISCH-AUFSATZARMATUR STEHEND mit beweglichem Auslauf^{*/***} | CONJUNTO DE BAÑERA-DUCHA empotrado^{*/***}

spout reach | Reichweite des Auslaufs | alcance del caño: 204 mm
mixer height | Höhe der Armatur | altura del grifo: 314 mm



CHROME
CHROM
CROMO
BAW_02ND

EAN:5907791184603




BLACK
SCHWARZ
NEGRO
BAW_710D

EAN:5907791184634

BATH MIXER wall-mounted without shower set | WANNENARMATUR mit Wandmontage ohne Brauseset | GRIFO DE BAÑERA de pared, monomando, sin set de ducha

spout reach | Reichweite des Auslaufs | alcance del caño: 175 mm



CHROME
CHROM
CROMO
BAW_010D


EAN:5907791184580



BLACK
SCHWARZ
NEGRO
BAW_710D

EAN:5907791184634

SHOWER MIXER wall-mounted without shower set | DUSCHARMATUR mit Wandmontage ohne Brauseset | GRIFO DE DUCHA de pared, monomando, sin set de ducha



CHROME
CHROM
CROMO
BAW_040D

EAN:5907791184627



BLACK
SCHWARZ
NEGRO
BAW_740D

EAN:5907791184672



CHROME
CHROM
CROMO
BAW_032D

EAN:5907791184610



BLACK
SCHWARZ
NEGRO
BAW_732D

EAN:5907791184665

BIDET MIXER upright with plug^{*/***} | STEHENDE BIDETARMATUR mit Stöpsel^{*/***} | GRIFO DE BIDÉ de repisa, monomando, con válvula de desagüe^{*/***}

spout reach | Reichweite des Auslaufs | alcance del caño: 130 mm
mixer height | Höhe der Armatur | altura del grifo: 138 mm



Pinar bidet mixer upright with plug
Pinar stehende Bidetarmatur mit Stöpsel
Pinar grifo de bidé de repisa, monomando, con válvula de desagüe

Product features | Produkteigenschaften | Características del producto



Plato

Bathroom mixer series | Badarmaturen-Serie | Serie de grifería de baño



WASHBASIN MIXER upright with plug* | STEHENDE WASCHBECKEN-ARMATUR mit Stöpsel* | GRIFO DE LAVABO de repisa, monomando, con válvula de desagüe*



CHROME
CHROM
CROMO
BLY_022D

EAN:5907791127600

spout reach | Reichweite des Auslaufs | alcance del caño: 115 mm
tap height | Höhe der Armatur | altura del grifo: 153 mm




SHOWER MIXER wall-mounted without shower set | DUSCHARMATUR mit Wandmontage ohne Brauseset | GRIFO DE DUCHA de pared, monomando, sin set de ducha



CHROME
CHROM
CROMO
BLY_040D

EAN:5907791127624



BATH MIXER wall-mounted without shower set | WANNENARMATUR mit Wandmontage ohne Brauseset | GRIFO DE BAÑERA de pared, monomando, sin set de ducha




CHROME
CHROM
CROMO
BLY_010D

EAN:5907791127594

spout reach | Reichweite des Auslaufs | alcance del caño: 165 mm



SHOWER MIXER for concealed installation with set | UNTERPUTZ-DUSCHARMATUR mit Set | CONJUNTO DE DUCHA empotrado, monomando



CHROME
CHROM
CROMO
BLY_001P

EAN:5907791144881

hose type: metal braided rubber | Art des Schlauchs: Gummi in Metallummantelung | tipo de flexo: goma envuelta en acero trenzado

hose length | Schlauchlänge | longitud del flexo: 1500 mm

rain shower size | Abmessungen der Kopfbrause | medida del rociador: 250 x 250 mm

anti-limescale system | Anti-Kalk-System | sistema antical


anti-twist system | Anti-Verdreh-System | sistema anti-torsión

Product features | Produkteigenschaften | Características del producto



BIDET MIXER upright with automatic plug | STEHENDE BIDETARMATUR mit automatischem Stöpsel | GRIFO DE BIDÉ de repisa, monomando, con válvula automática

spout reach | Reichweite des Auslaufs | alcance del caño: 116 mm
mixer height | Höhe der Armatur | altura del grifo: 143 mm



CHROME
CHROM
CROMO
BLY_032D

EAN:5907791127617



Plato shower mixer for concealed installation with set
Plato unterputz-duscharmatur mit set
Plato conjunto de ducha empotrado, monomando




Pola countertop washbasin mixer, Amber granite washbasins
 Pola Waschbecken-Aufsatzarmatur, Amber granitspüle
 Pola grifo de lavabo monomando sobre encimera, Amber lavabo de cuarzo

Pola

Bathroom mixer series | Badarmaturen-Serie | Serie de grifería de baño



WASHBASIN MIXER upright with plug^{**/**/**} | STEHENDE WASHBECKEN-ARMATUR mit Stöpsel^{**/**/**} | GRIFO DE LAVABO de repisa, monomando, con válvula de desagüe^{**/**/**}




CHROME
 CHROM
 CROMO
 BAP_022D

EAN:5907791146328




BLACK
 SCHWARZ
 NEGRO
 BAP_722D

EAN:5907791164629



ROSE GOLD
 ROSÉ GOLD
 ORO ROSA
 BAP_822D

EAN:5907791164698



GOLD
 GOLD
 ORO
 BAP_G22D

EAN:5907791173676

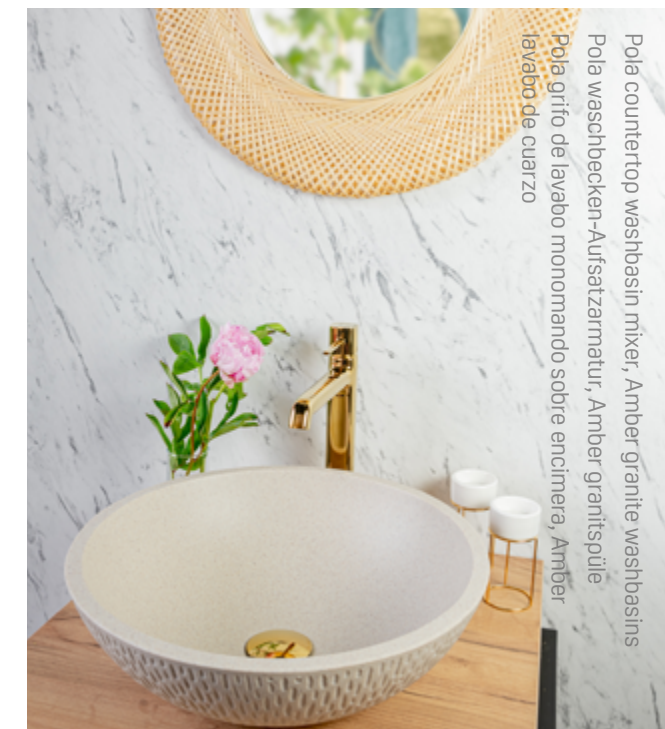
spout reach | Reichweite des Auslaufs | alcance del caño: 125 mm
 mixer height | Höhe der Armatur | altura del grifo: 167 mm



Product features | Produkteigenschaften | Características del producto



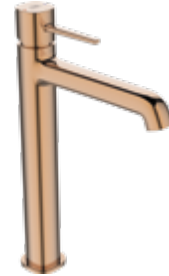
** *



Pola countertop washbasin mixer, Amber granite washbasins
 Pola waschbecken-Aufsatzarmatur, Amber granitspüle
 Pola grifo de lavabo monomando sobre encimera, Amber lavabo de cuarzo

Pola

Bathroom mixer series | Badarmaturen-Serie | Serie de grifería de baño



WASHBASIN MIXER upright countertop*/*** | STEHENDE WASHBECKEN-AUFSATZARMATUR*/*** | GRIFO DE LAVABO sobre encimera*/***, monomando

CHROME
CHROM
CROMO
BAP_02ND
EAN:5907791146335

BLACK
SCHWARZ
NEGRO
BAP_72ND
EAN:5907791164636

ROSE GOLD
ROSÉ GOLD
ORO ROSA
BAP_82ND
EAN:5907791164704

GOLD
GOLD
ORO
BAP_G2ND
EAN:5907791169259

spout reach | Reichweite des Auslaufs | alcance del caño: 165 mm
mixer height | Höhe der Armatur | altura del grifo: 297 mm




BATH MIXER wall-mounted without shower set |
WANNENARMATUR FÜR WANDMONTAGE ohne Brauset set |
GRIFO DE BAÑERA de pared, monomando, sin set de ducha

CHROME
CHROM
CROMO
BAP_010D
EAN:5907791146311

BLACK
SCHWARZ
NEGRO
BAP_710D
EAN:5907791164612

spout reach | Reichweite des Auslaufs |
alcance del caño: 179 mm



WASHBASIN MIXER for concealed installation* | UNTERPUTZ-WASHBECKEN-ARMATUR* | GRIFO DE LAVABO empotrado*, monomando



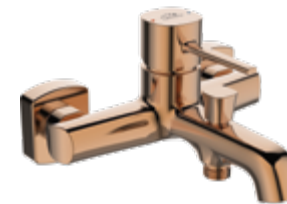
CHROME
CHROM
CROMO
BAP_022P
EAN:5907791171894

BLACK
SCHWARZ
NEGRO
BAP_722P
EAN:5907791171900

ROSE GOLD
ROSÉ GOLD
ORO ROSA
BAP_822P
EAN:5907791171917

GOLD
GOLD
ORO
BAP_G22P
EAN:5907791173683

spout reach | Reichweite des Auslaufs | alcance del caño: 189 mm



ROSE GOLD
ROSÉ GOLD
ORO ROSA
BAP_810D
EAN:5907791164681

GOLD
GOLD
ORO
BAP_G10D
EAN:5907791173669



Pola upright washbasin mixer
Pola stehende Waschbecken-Armatur
Pola grifo de lavabo monomando, de repisa

Pola

Bathroom mixer series | Badarmaturen-Serie | Serie de grifería de baño

BATH MIXER upright |
FREISTEHENDE
WANNENARMATUR |
GRIFO DE BAÑERA
de pie, monomando



CHROME
CHROM
CROMO
BAP_011S
EAN:5907791183255



BLACK
SCHWARZ
NEGRO
BAP_711S
EAN:5907791183262

hose type: metal
braided rubber | **Art des
Schlauchs:** Gummi in
Metallummantelung |
tipo de flexo: goma
envuelta en acero
trenzado

**hose length |
Schlauchlänge |
longitud del flexo:**
1500 mm

**anti-twist system |
Anti-Verdreh-System |
sistema anti-torsión**



ROSE GOLD
ROSÉ GOLD
ORO ROSA
BAP_811S
EAN:5907791183279



GOLD
GOLD
ORO
BAP_G11S
EAN:5907791183286

spout reach | Reichweite des Auslaufs | alcance del caño: 205 mm
mixer height | Höhe der Armatur | altura del grifo: 1081 mm

Pola

Bathroom mixer series | Badarmaturen-Serie | Serie de grifería de baño

BATH MIXER for
concealed installation
with shower set |
UNTERPUTZ-
BADEWANNENARMATUR
und Brausearmatur
mit Duschset | GRIFO
DE LAVABO, sobre
encimera, monomando,
con caño giratorio



CHROME
CHROM
CROMO
BAP_011P
EAN:5907791182944



BLACK
SCHWARZ
NEGRO
BAP_711P
EAN:5907791182951

hose type: metal
braided rubber | **Art des
Schlauchs:** Gummi in
Metallummantelung |
tipo de flexo: goma
envuelta en acero
trenzado

**hose length |
Schlauchlänge |
longitud del flexo:**
1500 mm

**anti-twist system |
Anti-Verdreh-System |
sistema anti-torsión**



ROSE GOLD
ROSÉ GOLD
ORO ROSA
BAP_811P
EAN:5907791182968



GOLD
GOLD
ORO
BAP_G11P
EAN:5907791182975

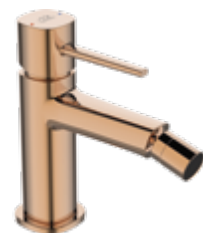
spout reach | Reichweite des Auslaufs | alcance del caño: 188 mm



Pola upright bath mixer
Pola freistehende
Wannenarmatur
Pola grifo de bañera
monomando, de pie

Pola

Bathroom mixer series | Badarmaturen-Serie | Serie de grifería de baño



BIDET MIXER upright with plug*/*** | STEHENDE BIDETARMATUR mit Stöpsel*/*** | GRIFO DE BIDE de repisa, monomando, con válvula de desagüe*/***




CHROME
CHROM
CROMO
BAP_032D

EAN:5907791146342




BLACK
SCHWARZ
NEGRO
BAP_732D

EAN:5907791164643



ROSE GOLD
ROSÉ GOLD
ORO ROSA
BAP_832D

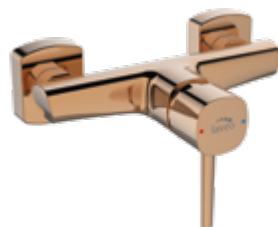
EAN:5907791164711



GOLD
GOLD
ORO
BAP_G32D

EAN:5907791173690

spout reach | Reichweite des Auslaufs | alcance del caño: 117 mm
mixer height | Höhe der Armatur | altura del grifo: 146 mm



SHOWER MIXER wall-mounted without shower set | DUSCHARMATUR FÜR WANDMONTAGE ohne Brauseset | GRIFO DE DUCHA de pared, monomando, sin set de ducha




CHROME
CHROM
CROMO
BAP_040D

EAN:5907791146359




BLACK
SCHWARZ
NEGRO
BAP_740D

EAN:5907791164650



ROSE GOLD
ROSÉ GOLD
ORO ROSA
BAP_840D

EAN:5907791164728



GOLD
GOLD
ORO
BAP_G40D

EAN:5907791173706



NEW



SHOWER MIXER for concealed installation with set | UNTERPUTZ-BRAUSEARMATUR mit Set | CONJUNTO DE DUCHA empotrado, monomando




CHROME
CHROM
CROMO
BAP_001P

EAN:5907791146694



BLACK
SCHWARZ
NEGRO
BAP_701P

EAN:5907791164605



ROSE GOLD
ROSÉ GOLD
ORO ROSA
BAP_801P

EAN:5907791164674



GOLD
GOLD
ORO
BAP_G01P

EAN:5907791173652



hose type: metal braided rubber | **Art des Schlauchs:** Gummi in Stahlmantelung | **tipo de flexo:** goma envuelta en acero trenzado

hose length | Schlauchlänge | longitud del flexo: 1500 mm

rain shower size | Abmessungen der Kopfbrause | medida del rociador: 200 x 200 mm



Pretto

MIXERS DESIGNED FOR EXCELLENCE

This series is distinguished by its unique loft character and minimalist shape. It is an ideal choice for those who search for both unconventional and comfortable solutions for their homes.

LESS IS MORE

Pretto means a perfect and simple design for interiors in which purity of form and functionality count most.

The series' unique design has been awarded by design competition juries composed of journalists at interior design magazines, architects and property developers.

DIE ARMATUREN MIT DEM GEDANKEN AN DIE PERFEKTION ERSCHAFFEN WURDEN

Die Serie zeichnet sich durch einen einzigartigen Loft-Charakter und minimalistische Formen aus. Das ist eine ideale Lösung für Personen, die nach originellen und zugleich bequemen Lösungen für ihr Zuhause suchen.

WENIGER BEDEUTET MEHR

Pretto - das ist ein perfektes, schlichtes Design für Innenräume, die sich durch Reinheit der Form und Funktionalität auszeichnen.

Dieses außergewöhnliche Design wurde durch die Juries der Design-Wettbewerbe, die sich aus Journalisten der Inneneinrichtungszeitschriften, Architekten und Bauträgern zusammensetzten, ausgezeichnet.

GRIFERÍAS CREADAS PENSANDO EN LA PERFECCIÓN

Esta colección se distingue por un carácter o estilo loft y una forma minimalista. Es la solución perfecta para aquellas personas que buscan algo extraordinario y al mismo tiempo soluciones cómodas para su hogar.

MENOS ES MÁS

Pretto es un diseño perfecto, con formas simples para interiores donde sean determinantes la pureza de las formas y la funcionalidad.

Este diseño único fue premiado por el jurado de concursos de diseño compuesto por periodistas de revistas de interiorismo, arquitectos y promotores de viviendas.

PRETTO'S AWARDS:



finalista konkursu



2019



Pretto upright washbasin mixer with an L-shaped spout
Pretto stehende Waschbecken-Armatur mit L-Auslauf
Pretto grifo de lavabo monomando, de repisa, con caño en L

Pretto

Bathroom mixer series |
Badarmaturen-Serie |
Serie de grifería de baño



DESIGN AWARDS:



WASHBASIN MIXER upright with plug**/**/** | STEHENDE WASHBECKEN-ARMATUR mit Stöpsel**/**/** | GRIFO DE LAVABO de repisa, con válvula**/**/**

CHROME
CHROM
CROMO
BAO_022D
EAN:5907791146793

BLACK
SCHWARZ
NEGRO
BAO_722D
EAN:5907791146908

GRAPHITE
GRAPHIT
ANTRACITA
BAO_922D
EAN:5907791147011

spout reach | Reichweite des Auslaufs | alcance del caño: 135 mm
mixer height | Höhe der Armatur | altura del grifo: 192 mm

Product features | Produkteigenschaften | Características del producto



**

*

Pretto

Bathroom mixer series | Badarmaturen-Serie | Serie de grifería de baño



WASHBASIN MIXER
upright countertop**/** |
STEHENDE WASHBECKEN-
AUFSATZARMATUR**/** |
GRIFO DE LAVABO
sobre encimera**/**,
monomando

CHROME
CHROM
CROMO
BAO_02ND
EAN:5907791146809

BLACK
SCHWARZ
NEGRO
BAO_72ND
EAN:5907791146915

GRAPHITE
GRAPHIT
ANTRACITA
BAO_92ND
EAN:5907791147028

spout reach | Reichweite des Auslaufs | alcance del caño: 183 mm
mixer height | Höhe der Armatur | altura del grifo: 292 mm



WASHBASIN MIXER for
concealed installation* |
UNTERPUTZ-WASHBECKEN-
ARMATUR* |
GRIFO DE LAVABO
EMPOTRADO*, monomando

CHROME
CHROM
CROMO
BAO_022P
EAN:5907791162205

BLACK
SCHWARZ
NEGRO
BAO_722P
EAN:5907791162212

GRAPHITE
GRAPHIT
ANTRACITA
BAO_922P
EAN:5907791162229

spout reach | Reichweite des Auslaufs | alcance del caño: 191 mm

THE 21ST CENTURY AESTHETICS

The line is available in three finishes: chrome, black and graphite. The collection comprises numerous bathroom and kitchen mixer models as well as stylistically coherent shower sets and columns.

All these are perfect for minimalistic interiors where shades of white, black or grey prevail. They are ideally suited to industrial spaces dominated by concrete and austerity of form.

DIE ÄSTHETIK NACH MASS DES XXI. JAHRHUNDERTS

Die Linie ist in drei Ausführungen erhältlich: Chrom, Schwarz und Graphit. Die Kollektion umfasst zahlreiche Badarmatur- und Küchenarmatur-Modelle und stilistisch stimmig zusammengestellte Sets sowie Duschsäulen.

Sie alle werden sich perfekt in minimalistischen Innenräumen bewähren, in welchen solche Farben wie: Weiß, Schwarz und Grautöne dominieren. Sie passen auch ideal zu industriellen Räumen, in welchen Beton und strenge Formen vorherrschen.

ESTÉTICA DEL SIGLO XXI

Esta colección está disponible en 3 acabados para elegir: cromo, negro y antracita. En ella se incluyen numerosos modelos de grifería de baño, cocina, sets y conjuntos de ducha estilísticamente a juego.

Todos ellos son perfectos para interiores minimalistas donde prevalecen las tonalidades blancas, negras o grises. Combinan muy bien en espacios de estilo industrial dominados por el hormigón (concreto) y formas austeras.

Minimalistic lever
Minimalistischer Hebelgriff
Mando minimalista

Slender body
Schlanker Armaturkörper
Cuerpo elegante

Movable aerator
Beweglicher Strahlregler
Aireador movable

Stable base
Stabile Basis
Base estable



laveo
trendy home design



Scan the QR code to learn more about PRETTO |
Lesen Sie den Code ab und erfahren Sie mehr über
PRETTO | Escanea el código QR para saber más
sobre Prezzo

PRODUCT FEATURES FUNCTIONALITY ABOVE ALL



The Pretto series offers a diversity of models. There are as many as three forms of washbasin mixers to choose from. For your shower zone, apart from standard shower mixers, you can select one of the two flush-mounted models, including a 4-piece set that allows to control water stream and temperature. Both solutions for concealed installation come with coherently designed overhead rain showers and hand showers made with attention to detail that offer an extremely delicate water stream. And for your bath, in this series you can find, aside from a wall-mounted model, also a very visually appealing 4-hole deck-mounted bath mixer that will emphasize the character of every elegant bathroom.

The Pretto Collection allows you to create the interior of your dreams, and even to design your dwelling so that the kitchen and bathroom would form a perfect duo. Thanks to purity of form, you can achieve a unique character and thus give your whole apartment the desired style.

FUNKTIONALITÄT ÜBER ALLES

Die Serie Prezzo steht für die Vielfalt der Modelle. Es gibt sogar drei Formen der Waschbecken-Armaturen zur Auswahl. Für die Duschzone kann man neben der Standard-Duscharmatur zwei Unterputz-Modelle auswählen, darunter ein 4-Elemente-Modell, welches eine Regulierung des Wasserstrahls und der Wassertemperatur erlaubt. Die beiden Unterputz-Lösungen sind mit stilistisch angepasster Kopfdusche und mit bis ins kleinste Detail ausgearbeiteten Duschköpfen mit extra sanftem Wasserstrahl ausgestattet. Und auch für die Badewanne werden Sie neben dem Modell für die Wandmontage eine optisch unglaublich attraktive 4-Loch-Badewannen-Aufsatzarmatur vorfinden, die den Charakter eines jeden Badezimmers unterstreichen wird.

Kollektion Prezzo wird Ihnen erlauben, einen Innenraum Ihrer Träume zu erschaffen, und die Wohnung sogar so zu projektieren, dass die Küche und das Bad ein ideales Duett bilden. Die Reinheit der Form ermöglicht es, einen einzigartigen Charakter zu erzielen, und, was damit einhergeht, der gesamten Wohnung einen entsprechenden Stil zu verleihen.

FUNCIONALIDAD POR ENCIMA DE TODO

Las series Prezzo ofrecen una gran diversidad de modelos. Hay hasta tres formas diferentes de monomandos de lavabo. En cuanto a las duchas, aparte de los grifos de ducha estándar, podrás elegir dos modelos empotrados, incluyendo uno de ellos 4 elementos que permiten ajustar el chorro y temperatura del agua. Ambos grifos empotrados vienen con el rociador de ducha superior y la ducha de mano, están diseñados con atención al más mínimo detalle, como el chorro de agua extremadamente delicado. También en esta serie, para la bañera, encontrarás, aparte del modelo de pared, un monomando de 4 orificios visualmente muy atractivo, que resaltará la elegancia de cada cuarto de baño.

La colección Prezzo te permite crear el interior de tus sueños e incluso diseñar tu vivienda de manera que la cocina y el cuarto de baño sean un dúo perfecto. Gracias a la pureza de las formas obtendrás un estilo único que se transmitirá a toda la vivienda.

Pretto

Bathroom mixer series | Badarmaturen-Serie | Serie de grifería de baño



swivel spout
schwenkbarer
Auslauf
caño giratorio

WASHBASIN MIXER upright with
L-shaped spout*/*** |
STEHENDE WASHBECKEN-
ARMATUR mit L-Auslauf*/*** |
GRIFO DE LAVABO de repisa,
monomando, con caño en L*/***



EAN:5907791146816



EAN:5907791146922



EAN:5907791147035

spout reach | Reichweite des Auslaufs | alcance del caño: 177 mm
mixer height | Höhe der Armatur | altura del grifo: 274 mm



BIDET MIXER upright
with plug*/*** |
STEHENDE BIDETARMATUR
mit Stöpsel*/*** |
GRIFO DE BIDÉ de repisa,
monomando, con válvula
de desagüe*/***



EAN:5907791146823



EAN:5907791146939



EAN:5907791147042

spout reach | Reichweite des Auslaufs | alcance del caño: 134 mm
mixer height | Höhe der Armatur | altura del grifo: 185 mm



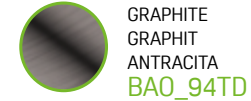
SHOWER MIXER
thermostatic without
shower set |
Thermostat-Duscharmatur
ohne Brauseset |
GRIFO DE DUCHA
termostático,
monomando, sin set de
ducha



EAN:5907791162236



EAN:5907791162243




EAN:5907791162250



EAN:5907791146830



EAN:5907791146946



EAN:5907791147059

Pretto

Bathroom mixer series | Badarmaturen-Serie | Serie de grifería de baño

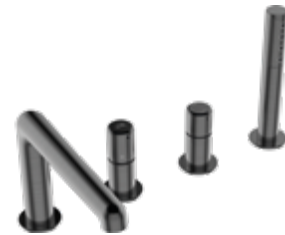
BATH MIXER 4-hole |
4-LOCH-WANNENARMATUR |
GRIFO DE BAÑERA
de 4 orificios, monomando



CHROME
CHROM
CROMO
BAO_014D
EAN:5907791146861



BLACK
SCHWARZ
NEGRO
BAO_714D
EAN:5907791146977



GRAPHITE
GRAPHIT
ANTRACITA
BAO_914D
EAN:5907791147080

spout reach | Reichweite des Auslaufs | alcance del caño: 206 mm
mixer height | Höhe der Armatur | altura del grifo: 158 mm

BATH MIXER
wall-mounted
without shower set |
Wannenarmatur mit
Wandmontage
ohne Brauseset |
GRIFO DE BAÑERA
de pared, monomando,
sin set de ducha



CHROME
CHROM
CROMO
BAO_010D
EAN:5907791146786



BLACK
SCHWARZ
NEGRO
BAO_710D
EAN:5907791146892



GRAPHITE
GRAPHIT
ANTRACITA
BAO_910D
EAN:5907791147004

spout reach | Reichweite des Auslaufs | alcance del caño: 177 mm

BATH MIXER upright |
FREISTEHENDE
WANNENARMATUR |
GRIFO DE BAÑERA de pie,
monomando



CHROME
CHROM
CROMO
BAO_011S
EAN:5907791162267



BLACK
SCHWARZ
NEGRO
BAO_711S
EAN:5907791162274



GRAPHITE
GRAPHIT
ANTRACITA
BAO_911S
EAN:5907791162281

hose type: silicone coated rubber |
Art des Schlauchs: Gummi mit
Silikonüberzug | **tipo de flexo:**
goma con recubrimiento de silicona
**anti-twist system | Anti-Verdreh-
System | sistema anti-torsión**
**hose length | Schlauchlänge |
longitud del flexo:** 1500 mm

spout reach | Reichweite des
Auslaufs | alcance del caño:
240 mm
mixer height | Höhe der Armatur |
altura del grifo: 943 mm

BATH MIXER for concealed
installation with shower
set | UNTERPUTZ-
BADEWANNENARMATUR
und Brausearmatur mit
Duschset | GRIFO DE
LAVABO, sobre encimera,
monomando, con caño
giratorio



CHROME
CHROM
CROMO
BAO_011P
EAN:5907791182913



BLACK
SCHWARZ
NEGRO
BAO_711P
EAN:5907791182920



GRAPHITE
GRAPHIT
ANTRACITA
BAO_911P
EAN:5907791182937

hose type: silicone coated rubber |
Art des Schlauchs: Gummi mit
Silikonüberzug | **tipo de flexo:**
goma con recubrimiento de silicona
**anti-twist system | Anti-Verdreh-
System | sistema anti-torsión**
**hose length | Schlauchlänge |
longitud del flexo:** 1500 mm

spout reach | Reichweite des
Auslaufs | alcance del caño:
231 mm

Pretto

Bathroom mixer series | Badarmaturen-Serie | Serie de grifería de baño

SHOWER MIXER for concealed installation with set | THERMOSTAT-DUSCHARMATUR mit Set | CONJUNTO DE DUCHA empotrado, bimando



hose type: silicone coated rubber | **Art des Schlauchs:** Gummi mit Silikonüberzug | **tipo de flexo:** goma con recubrimiento de silicona
anti-twist system | Anti-Verdreh-System | sistema anti-torsión

hose length | Schlauchlänge | longitud del flexo: 1500 mm
rain shower size | Abmessungen der Kopfbrause | medida del rociador de ducha: Ø250 mm



CHROME
CHROM
CROMO
BAO_004P
EAN:5907791146885

BLACK
SCHWARZ
NEGRO
BAO_704P
EAN:5907791146991

GRAPHITE
GRAPHIT
ANTRACITA
BAO_904P
EAN:5907791147103

SHOWER MIXER for concealed installation with set | UNTERPUTZ-DUSCHARMATUR mit Set | CONJUNTO DE DUCHA empotrado, monomando



hose type: silicone coated rubber | **Art des Schlauchs:** Gummi mit Silikonüberzug | **tipo de flexo:** goma con recubrimiento de silicona
anti-twist system | Anti-Verdreh-System | sistema anti-torsión

hose length | Schlauchlänge | longitud del flexo: 1500 mm
rain shower size | Abmessungen der Kopfbrause | medida del rociador de ducha: Ø250 mm



CHROME
CHROM
CROMO
BAO_001P
EAN:5907791146878

BLACK
SCHWARZ
NEGRO
BAO_701P
EAN:5907791146984

GRAPHITE
GRAPHIT
ANTRACITA
BAO_901P
EAN:5907791147097

Raila

Bathroom mixer series | Badarmaturen-Serie | Serie de grifería de baño

Product features | Produkteigenschaften | Características del producto



WASHBASIN MIXER upright with plug*/*** | STEHENDE WASHBECKEN-ARMATUR mit Stöpsel*/*** | GRIFO DE LAVABO de repisa, monomando, con válvula de desagüe*/***

spout reach | Reichweite des Auslaufs | alcance del caño: 117 mm
mixer height | Höhe der Armatur | altura del grifo: 145 mm



CHROME
CHROM
CROMO
BLL_022D
EAN:5907791123145



WHITE/CHROME
WEISS/CHROM
BLANCO/CROMO
BLL_622D
EAN:5907791139863



BLACK/CHROME
SCHWARZ/CHROM
NEGRO/CROMO
BLL_722D
EAN:5907791129789



WASHBASIN MIXER upright countertop*/*** | STEHENDE WASHBECKEN-AUFSATZARMATUR*/*** | GRIFO DE LAVABO sobre encimera*/***, monomando

spout reach | Reichweite des Auslaufs | alcance del caño: 155 mm
mixer height | Höhe der Armatur | altura del grifo: 250 mm



CHROME
CHROM
CROMO
BLL_02ND
EAN:5907791123152



WHITE/CHROME
WEISS/CHROM
BLANCO/CROMO
BLL_62ND
EAN:5907791139870



BLACK/CHROME
SCHWARZ/CHROM
NEGRO/CROMO
BLL_72ND
EAN:5907791129796

Raila

Bathroom mixer series | Badarmaturen-Serie |
Serie de grifería de baño



SHOWER MIXER wall-mounted without shower set | DUSCHARMATUR MIT
WANDMONTAGE ohne Brauseset | GRIFO DE DUCHA de pared, monomando,
sin set de ducha



CHROME
CHROM
CROMO
BLL_040D

EAN:5907791123169



WHITE/CHROME
WEISS/CHROM
BLANCO/CROMO
BLL_640D

EAN:5907791139887



BLACK/CHROME
SCHWARZ/CHROM
NEGRO/CROMO
BLL_740D

EAN:5907791129802



BATH MIXER wall-mounted without shower set | WANNENARMATUR MIT
WANDMONTAGE ohne Brauseset | GRIFO DE BAÑERA de pared, monomando,
sin set de ducha



CHROME
CHROM
CROMO
BLL_010D

EAN:5907791123138



WHITE/CHROME
WEISS/CHROM
BLANCO/CROMO
BLL_610D

EAN:5907791139856



BLACK/CHROME
SCHWARZ/CHROM
NEGRO/CROMO
BLL_710D

EAN:5907791129772

spout reach | Reichweite des Auslaufs | alcance del caño: 174 mm

BIDET MIXER upright with
automatic plug | STEHENDE
BIDETARMATUR mit automatischem
Stöpsel | GRIFO DE BIDE de
repisa, monomando con válvula
de desagüe automática



CHROME
CHROM
CROMO
BLL_032D

EAN:5907791143020



WHITE/CHROME
WEISS/CHROM
BLANCO/CROMO
BLL_632D

EAN:5907791125996



BLACK/CHROME
SCHWARZ/CHROM
NEGRO/CROMO
BLL_732D

EAN:5907791102249

spout reach | Reichweite des Auslaufs | alcance del caño: 117 mm

mixer height | Höhe der Armatur | altura del grifo: 131 mm



SHOWER MIXER for concealed installation
with set | UNTERPUTZ-DUSCHARMATUR
mit Set | CONJUNTO DE DUCHA
empotrado, monomando



CHROME
CHROM
CROMO
BLL_001P

EAN:5907791107350

hose type: metal braided rubber |

Art des Schlauchs: Gummi in
Metallummantelung | **tipo de flexo:**
goma envuelta en acero trenzado

hose length | Schlauchlänge |
longitud del flexo: 1500 mm

**rain shower size | Abmessungen der
Kopfbrause | medida del rociador de
ducha:** Ø200 mm

**anti-twist system | Anti-Verdreh-
System | sistema anti-torsión**



Raila shower mixer for concealed
installation

Raila Unterputz-Armatur
Raila grifo monomando empotrado

Rondo

Bathroom mixer series | Badarmaturen-Serie | Serie de grifería de baño



WASHBASIN MIXER upright with plug*/** | STEHENDE WASHBECKEN-ARMATUR mit Stöpsel*/** | GRIFO DE LAVABO de repisa, monomando, con válvula de desagüe*/**



CHROME
CHROM
CROMO
BLX_022D

EAN:5907791127648

spout reach | Reichweite des Auslaufs | alcance del caño: 89 mm

mixer height | Höhe der Armatur | altura del grifo: 126 mm

Product features |
Produkteigenschaften |
Características del producto



WASHBASIN MIXER wall-mounted | WASHBECKEN-ARMATUR mit Wandmontage | GRIFO DE LAVABO de pared, monomando



CHROME
CHROM
CROMO
BLX_050D

EAN:5907791127679

spout reach | Reichweite des Auslaufs | alcance del caño: 192 mm




BATH MIXER wall-mounted without shower set | WANNENARMATUR ohne Brauseset | GRIFO DE BAÑERA de pared, monomando, sin set de ducha



CHROME
CHROM
CROMO
BLX_010D

EAN:5907791127631

spout reach | Reichweite des Auslaufs | alcance del caño: 155 mm



SHOWER MIXER wall-mounted without shower set | DUSCHARMATUR ohne Duschset | GRIFO DE DUCHA de pared, monomando, sin set de ducha



CHROME
CHROM
CROMO
BLX_040D

EAN:5907791127662



BATH MIXER wall-mounted with swivel spout without shower set | WANNENARMATUR MIT WANDMONTAGE mit schwenkbarem Auslauf, ohne Brauseset | GRIFO DE BAÑERA de pared, monomando, con caño giratorio, sin set de ducha



CHROME
CHROM
CROMO
BLX_01FD

EAN:5907791103017

spout reach | Reichweite des Auslaufs | alcance del caño: 402 mm

Termico

Bathroom thermostatic mixer series | Thermostat-Badarmaturen-Serie | Serie termostática de grifería de baño



SHOWER MIXER thermostatic without shower set | THERMOSTAT-DUSCHARMATUR ohne Duschset | GRIFO DE DUCHA termostático, monomando, sin set de ducha



CHROME
CHROM
CROMO
BAT_04TD

EAN:5907791109255



BATH MIXER thermostatic without shower set | THERMOSTAT-WANNENARMATUR ohne Duschset | GRIFO DE BAÑERA termostático, monomando, sin set de ducha



CHROME
CHROM
CROMO
BAT_01TD

EAN:5907791109248

spout reach | Reichweite des Auslaufs | alcance del caño: 157 mm



SHOWER MIXER thermostatic without shower set | THERMOSTAT-DUSCHARMATUR ohne Duschset | GRIFO DE DUCHA termostático, monomando, sin set de ducha



BLACK
SCHWARZ
NEGRO
BAT_74TD

EAN:5907791175342



BATH MIXER thermostatic without shower set | THERMOSTAT-WANNENARMATUR ohne Duschset | GRIFO DE BAÑERA termostático, monomando, sin set de ducha




BLACK
SCHWARZ
NEGRO
BAT_71TD

EAN:5907791175335

spout reach | Reichweite des Auslaufs | alcance del caño: 157 mm

Product features | Produkteigenschaften |
Características del producto



Did you know that...
Wussten Sie schon, dass...
Sabías que...

A THERMOSTAT IS A SOLUTION RECOMMENDED TO BATHROOMS USED BY CHILDREN AND ELDERLY PEOPLE.

Thermostatic mixers with a cartridge enabling to set a constant water temperature protect your loved ones against the risk of scalding themselves. A thermostat is also a solution for the demanding. You do not like waiting in the shower for the cold water to run down? Would like to have your favourite water temperature right away? Termico mixers are just the thing for you. They allow you to set a safe temperature that gives thermal comfort. Usually, it is 38°C.

THERMOSTAT IST EINE EMPFOHLENE LÖSUNG FÜR BADEZIMMER, VON DENEN KINDER UND ERWACHSENE GEBRAUCH MACHEN.

Die Thermostatarmaturen sind mit einer Kartusche ausgestattet, die die Einstellung einer konstanten Temperatur ermöglicht, wodurch unsere Liebsten gegen das Risiko, sich zu verbrühen, geschützt werden. Thermostat ist eine Lösung für anspruchsvolle Personen. Sie mögen es gar nicht, unter der Dusche darauf zu warten, bis „kaltes“ Wasser fließt? Sie möchten lieber gleich nach dem Betreten der Duschkabine bei ihrer Lieblingstemperatur des Wassers duschen? Dann sind die Armaturen Termico wie für Sie bestimmt. Dank ihnen werden Sie eine sichere Temperatur einstellen, die für ein wohlig-warmes Duschvergnügen sorgt. Für gewöhnlich sind das 38°C.

EL TERMOSTATO ES UNA SOLUCIÓN RECOMENDADA PARA LOS CUARTOS DE BAÑO QUE USAN LOS NIÑOS Y PERSONAS MAYORES.

Las monomandos termostáticos están equipados con un cabezal con el que se puede fijar la temperatura constante del agua para proteger a nuestros seres queridos del riesgo de quemaduras. El termostato también es una solución para personas exigentes. ¿No te gusta esperar bajo la ducha a que „salga“? ¿te gustaría tener el agua a tu temperatura favorita nada más entrar en la bañera o ducha? Los grifos termostáticos son para tí. Gracias a ellos fijas una temperatura segura proporcionándote un confort térmico. Normalmente suele ser la de 38°C.

Volumo



Volumo upright washbasin mixer
 Volumo stehende Waschbecken-Armatur
 Volumo, grifo de lavabo monomando, de repisa

Volumo NEW

Bathroom mixer series | Badarmaturen-Serie | Serie de grifería de baño



WASHBASIN MIXER upright with plug**/**/* |
 STEHENDE WASHBECKEN-ARMATUR mit
 Stöpsel**/**/* | GRIFO DE LAVABO de repisa,
 monomando, con válvula de desagüe**/**/*

spout reach | Reichweite des Auslaufs |
 alcance del caño: 129 mm

mixer height | Höhe der Armatur |
 altura del grifo: 178 mm



 CHROME
 CHROM
 CROMO
BAV_022D
 EAN:5907791176783



 BLACK
 SCHWARZ
 NEGRO
BAV_722D
 EAN:5907791176844



WASHBASIN MIXER upright countertop**/** |
 STEHENDE WASHBECKEN-
 AUFSATZARMATUR**/**
 | GRIFO DE LAVABO sobre
 encimera**/**, monomando

spout reach | Reichweite des Auslaufs |
 alcance del caño: 215 mm

mixer height | Höhe der Armatur |
 altura del grifo: 308 mm



 CHROME
 CHROM
 CROMO
BAV_02ND
 EAN:5907791176790



 BLACK
 SCHWARZ
 NEGRO
BAV_72ND
 EAN:5907791176851

Product features | Produkteigenschaften | Características del producto



**

*

Volumo

NEW

Bathroom mixer series | Badarmaturen-Serie | Serie de grifería de baño

BATH MIXER wall-mounted without shower set | WANNENARMATUR mit Wandmontage ohne Brauseset | GRIFO DE BAÑERA de pared, monomando, sin set de ducha

spout reach | Reichweite des Auslaufs | alcance del caño: 167 mm



CHROME
CHROM
CROMO
BAV_010D

EAN:5907791176776



BLACK
SCHWARZ
NEGRO
BAV_710D

EAN:5907791176837

BIDET MIXER upright with automatic plug | STEHENDE BIDETARMATUR mit automatischem Stöpsel | GRIFO DE BIDÉ, de repisa, monomando, con válvula de desagüe automática

spout reach | Reichweite des Auslaufs | alcance del caño: 145 mm

mixer height | Höhe der Armatur | altura del grifo: 178 mm



CHROME
CHROM
CROMO
BAV_032D

EAN:5907791176806



BLACK
SCHWARZ
NEGRO
BAV_732D

EAN:5907791176868

SHOWER MIXER wall-mounted without shower set | DUSCHARMATUR mit Wandmontage ohne Brauseset | GRIFO DE DUCHA de pared, monomando, sin set de ducha



CHROME
CHROM
CROMO
BAV_040D

EAN:5907791176813



BLACK
SCHWARZ
NEGRO
BAV_740D

EAN:5907791176875



CHROME
CHROM
CROMO
BAV_00TP

EAN:5907791176769

BLACK
SCHWARZ
NEGRO
BAV_70TP

EAN:5907791176820

SHOWER MIXER thermostatic for concealed installation with set | THERMOSTAT-UNTERPUTZ-DUSCHARMATUR mit Set | CONJUNTO DE DUCHA termostático, empotrado, monomando



hose type: metal braided rubber | Art des Schlauchs: Gummi in Metallummantelung | tipo de flexo: goma envuelta en acero trenzado

hose length | Schlauchlänge | longitud del flexo: 1500 mm

rain shower size | Abmessungen der Kopfbrause | medida del rociador: Ø250 mm

anti-twist system | Anti-Verdreh-System | sistema anti-torsión



Volumo countertop washbasin mixer, Volumo shower column
Volumo waschbecken-Aufsatzarmatur, Volumo Duschsäule
Volumo grifo de lavabo monomando, sobre encimera, Volumo columna de ducha



OKT_051T
EAN:5907791165589

PRÄPARAT FÜR REINIGUNG UND PFLEGE DER BUNTEN BAD- UND KÜCHENARMATUREN

Ein immer reicheres Angebot der auf dem Markt erhältlichen bunten Armatur erlaubt es, Abwechslung in den Raum zu bringen und mit diesem kleinen aber feinen Element, seinen Charakter zu unterstreichen. Wir raten, wie man sie vor Verschmutzungen schützt, und wie man die bunte Armatur pflegt. Die erscheinenden Wasserflecken stellen eine Verbindung aus Wasser, Seife, Duschgel und anderen Kosmetikprodukten dar. Es reicht daher nicht, nur den Kalkbelag zu entfernen. Außerdem benötigen die im Bad zu reinigenden Oberflächen (Duschkabine, Badewanne, Waschbecken, Armaturen) ein sicheres Präparat, welches leicht reinigt und zugleich nicht die Struktur des Materials beschädigt. Dazu empfehlen wir das Präparat für Reinigung und Pflege der bunten Badezimmer- und Küchenarmaturen.































PREPARATION FOR CLEANING AND MAINTENANCE OF BATHROOM AND KITCHEN MIXERS - COLORED

The increasingly wide range of coloured mixers available in the market allows us to introduce interesting accents to highlight the interior. Here are some tips on how to protect colored mixers from dirt and care for them. The stains that appear are a combination of water, soap, gels and other cosmetics. So it is not just limescale that needs to be removed. What is more, the surfaces that are to be cleaned in a bathroom (shower enclosures, bathtubs, washbasins, taps) require a safe preparation to make the cleaning easy while not damaging their structure. For this purpose we recommend the Preparation for cleaning and maintenance of bathroom and kitchen mixers - colored.

PRODUCTOS DE LIMPIEZA Y CUIDADO DE LA GRIFERÍA DE BAÑO Y DE COCINA - PARA GRIFERÍA DE COLOR

La gama cada vez más amplia de grifos monomando de color disponibles en el mercado nos permite introducir detalles interesantes para resaltar el interior. Os aconsejaremos cómo evitar la suciedad y cómo cuidar la grifería de color. Las manchas que aparecen para limpiar se derivan de la mezcla del agua con jabón, geles y otros cosméticos y no sólo de sedimentos de cal. Además la limpieza de las superficies del cuarto de baño (cabina de ducha, bañera, lavabo, grifería) requiere productos de limpieza adecuados y seguros para limpiar fácilmente y al mismo tiempo no dañar su estructura. Por ello, recomendamos el Producto de limpieza y cuidado para la grifería de color de baños y cocinas.

Legend Legende Leyenda

 8* LAT 8-year warranty* 8-Jahre-Garantie* garantía 8 años*	 START / STOP ↓ cartridge 30/35 mm Kartusche 30/35 mm cartucho de 30/35 mm	 Ø35 cartridge Ø35 mm Kartusche Ø35 mm cartucho de Ø35 mm	 cartridge Ø25/30/35 mm Kartusche Ø25/30/35 mm cartucho de Ø25/30/35 mm	 low water consumption geringer Wasserverbrauch ahorro de agua	 EASY easy installation einfache Montage fácil instalación	 easy cleaning leichte Reinigung fácil limpieza		
 Neoperl aerator Strahlregler Neoperl aireador Neoperl	 MINI installation in a small washbasin Montage an einem kleinen Waschbecken instalación en lavabos pequeños	 click-clack waste Klick-Klack Stöpsel válvula de desagüe clic-clac	 thermostatic mixer Thermostatarmatur grifo termostático	 EUROPEJSKA JAKOŚĆ GŁOŃNY European quality of cartridge Europäische Qualität der Kartusche cartucho de calidad europea	 BOX podtynkowy concealed box Unterputzbox caja empotrada			
 EASY easy installation einfache Montage fácil instalación	 Neoperl aerator Strahlregler Neoperl aireador Neoperl	 low water consumption geringer Wasserverbrauch ahorro de agua	 anti-limescale system Anti-Kalk-System sistema antical	 mist Nebelstrahl chorro efecto neblina	 mixed stream gemischter Strahl chorro mezclado	 hydromassage stream Hydromassage-Strahl chorro efecto hidromasaje	 rain shower Regenstrahl chorro efecto lluvia	 click-clack waste Klick-Klack Stöpsel válvula de desagüe clic-clac
 MINI installation in a small washbasin Montage an einem kleinen Waschbecken instalación en lavabos pequeños	 thermostatic mixer Thermostatarmatur grifo termostático	 double-knob mixer tap Zweigriffarmatur bimando	 anti-twist system Anti-Verdrehsystem sistema anti-torsión	 ceramic shower switch Brauseumschalter aus Keramik inversor cerámico para cambio de función de ducha	 cartridge with rotation angle of 90° Kartusche mit 90°-Drehwinkel cabezal con ángulo de giro de 90°	 swivel spout schwenkbarer Auslauf caño giratorio	 push button switch knopfgesteuerter Umschalter cambio de función mediante botón	



www.laveo.pl

bok@laveo.pl
tel.: +48 42 715 40 **53**
+48 42 715 40 **56**
+48 42 715 41 **33**
+48 42 715 41 **34**
+48 42 715 41 **87**
tel.: +48 42 639 74 99
fax: +48 42 632 93 82

